



Fotobücher

„Von der Idee bis zum fertigen Buch“

Wissenswertes rund um Fotobücher

und Bildbearbeitung

Anbieter für Fotobücher

- Cewe Color (Online, Software und PDF)
- Poster XXL (Online und Software)
- saal Digital (Online, Software und PDF)
- Colorland (Online)
- Aldi (Online und Software)
- Lidl (Online und Software)
- Pixum

Papiersorten



Fotopapier matt



Fotopapier



Fotopapier



Premiumpapier
matt




Premiumpapier
glänzend



Premiumpapier
edel matt


Bindungen



Format



Groß
ca. 21 × 20 cm



Groß Panorama
ca. 20 × 21 cm



Compact Panorama
ca. 19 × 15 cm



Klein & Mini
ca. 14 × 13 cm & ca. 15 × 11 cm



Quadratisch
ca. 21 × 21 cm



XL
ca. 30 × 30 cm



XXL
ca. 25 × 36 cm



XXL Panorama
ca. 38 × 29 cm

Einige Gestaltungstipps
bevor es losgeht

Bilder als Hintergrund












Ungewöhnliche Formate



Layout festlegen 2



Layout festlegen 1







Zur Erstellung des Fotobuchs